Wie entstehen Warzen?

Warzen sind nicht selten: Jeder Zehnte hat Warzen, bei Kindern zwischen 4 und 12 Jahren ist sogar ein Drittel betroffen. Die Ursache sind Viren, die in kleine Risse oder Verletzungen der Haut eindringen – Warzen sind deshalb sehr ansteckend. Besonders hoch ist die Infektionsgefahr in warmer und feuchter Umgebung, beispielsweise in Schwimmbädern oder in Sporthallen.

Warzen zu bekommen ist einfach. Schwierig ist es jedoch, sie wieder loszuwerden. Es ist zwar möglich, dass Warzen irgendwann von selbst verschwinden, dies kann aber sehr lange dauern. Deshalb sollten Warzen auf jeden Fall behandelt werden, vor allem, weil sie zum Teil auch schmerzhaft werden können.

Mat.-Nr. 9100001555

EndWarts® Extra
gegen Stielwarzen

Stielwarzen – nicht gefährlich, aber störend

Stielwarzen sind keine echten Warzen, sondern harmlose Hautwucherungen. Wie sie entstehen ist unklar, sicher ist aber, dass sie nicht ansteckend sind. Oft treten sie am Hals oder unter den Achseln auf und sitzen auf einem kleinen Stiel, über den sie mit der Haut verbunden sind.

Eine Entfernung der Stielwarzen ist aus medizinischer Sicht in der Regel nicht nötig. Allerdings empfinden viele Menschen die Stielwarzen als störend. Befinden sie sich an Körperstellen, wo Kleidung oder Schmuck an ihnen reiben, können sie Hautirritationen verursachen.

Mit **EndWarts® Extra** gibt es eine Möglichkeit, Stielwarzen selbst zu entfernen. Mit dem speziellen Vereisungsstift (Inhalt: Distickstoffmonoxid) werden die Stielwarzen für 20 Sekunden punktgenau behandelt. In Folge der Vereisung stirbt das Warzengewebe ab und fällt nach ca. 2 Wochen von alleine ab.

Detaillierte Informationen zur Eigenbehandlung von Stielwarzen finden Sie auf **www.endwarts.de** oder fragen Sie in Ihrer Apotheke nach **EndWarts® Extra** gegen Stielwarzen.

© 2022, Mylan Germany GmbH
(A Viatris Company)

VIATRIS

Mat.-Nr. 9100001555

EndWarts®

HAPPY END bei Warzen!

Effektive Warzenbehandlung
in der Selbstmedikation bei Kindern
und Erwachsenen*

* Vor der Behandlung bei Kindern unter 4 Jahren den Kinderarzt konsultieren / Dosierung beachten.

www.endwarts.de

Behandlungsmöglichkeiten mittels Säure

Eine der verbreitetsten Methoden zur Behandlung von Warzen in der Selbstmedikation ist die Anwendung von Salicylsäure. Ein weiteres und unkompliziertes Mittel stellt die Ameisensäure dar.

EndWarts® CLASSIC/PEN mit Ameisensäure:

EndWarts® enthält Ameisensäure. Diese dringt in die Warze ein und hilft dem Körper dabei, sie auszutrocknen und abzustoßen. Es dauert durchschnittlich 5 bis 15 Wochen, bis die Warze verschwindet. Die Behandlungsdauer kann variieren und ist individuell abhängig von z. B. Art der Warze, Alter des Patienten und Immunstatus. Die Ameisensäure verursacht bei korrekter Anwendung keine Schmerzen. Deshalb ist EndWarts® CLASSIC/PEN auch für Kinder unter 4 Jahren geeignet[2]. Es kann auch bei dünner Haut und während der Schwangerschaft und Stillzeit angewendet werden.

Behandlungsmöglichkeiten mittels Vereisung:

Die meisten Vereisungsprodukte für die Behandlung zu Hause enthalten Dimethylether bzw. ein Dimethylehter-Propan-Gasgemisch (Vereisung nach Angaben der Hersteller bei -50 °C).

EndWarts® FREEZE zur Vereisung

EndWarts® FREEZE ist das erste Mittel für die Behandlung zu Hause, das Distickstoffmonoxid, ein sehr kaltes Gas, enthält. Durch die Ultra Freeze Technology™ vereist es die Warze bei etwa -80 °C. Meist reicht eine einzelne Behandlung aus. Nach 10-14 Tagen verschwindet die Warze.

Mat.-Nr. 9100001555

EndWarts® CLASSIC

Lösung zum Betupfen der Warze.

Trocknet die Warze von innen aus.

EndWarts® PEN

Der Stift zum Betupfen der Warze – punktgenau.

Trocknet die Warze von innen aus.

Zur Behandlung von Warzen (gewöhnliche Warzen und Dornwarzen) an Händen, Füßen, Ellbogen und Knien[1]

Wirkungsweise:

- Die in EndWarts® enthaltene Ameisensäure dringt unmittelbar in die Warze ein
- EndWarts® hilft dabei, die Warze von innen heraus auszutrocknen
- Anschließend wird die Warze vom Körper sanft abgestoßen

Vorteile:

- Wirksam mit Ameisensäure
- Nur 1x wöchentlich
- Einfache Anwendung
- Für die ganze Familie geeignet
- Hinterlässt keine Spuren auf der Haut

Geeignet für:

- Kinder[2]
- Diabetiker[3]
- Schwangere und Stillende

Anwendung:

Schritt 1:
Pinsel abtropfen lassen, Überschuss abstreifen

Schritt 2:
Warze 2–3 mal leicht betupfen. Dabei die umgebende Haut nicht berühren

Mat.-Nr. 9100001555

Anwendung:

Schritt 1:
Schutzkappe entfernen

Schritt 2:
Drücken Sie die Spitze des Stiftes leicht eine Sekunde lang auf die Warze und wiederholen Sie den Vorgang einmal

Mat.-Nr. 9100001555

EndWarts® FREEZE

Das Produkt zum Vereisen der Warze bei ca. -80 °C

ULTRA FREEZE TECHNOLOGY™

Zur Behandlung von Warzen (gewöhnliche Warzen und Dornwarzen) an Händen, Füßen und Armen[1]

- Die kälteste Vereisung für zu Hause
- Durch die Ultra Freeze Technology™ wird eine Temperatur von etwa -80 °C erreicht und die Warze wirksam vereist
- Einfache Anwendung
- Im Allgemeinen ist eine einzelne Behandlung ausreichend
- Geeignet für Erwachsene und Kinder ab 4 Jahren

Anwendung:

Vor dem ersten Gebrauch muss EndWarts® FREEZE einmalig aktiviert werden. Beachten Sie dazu bitte die beiliegende Gebrauchsanweisung.

Schritt 1:
Drücken Sie das Gerät mit der Hand mit ausreichend Druck gut zwei Sekunden lang nach unten

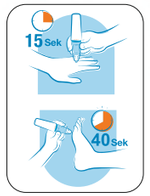

Schritt 2:
Drücken Sie die Spitze von EndWarts® FREEZE fest auf die Warze

Tipp: Lassen Sie die Behandlung von einer anderen Person durchführen.

Mat.-Nr. 9100001555

EndWarts® Extra

Vereisung mit innovativer Kältetechnik

ULTRA FREEZE TECHNOLOGY™

Zur Eigenbehandlung von Stielwarzen

- Die kälteste Vereisung für zu Hause
- Einfach und präzise
- Schnelle Anwendung
- Sichere Anwendung mit selbstklebenden Schutzpflastern
- Im Allgemeinen sind 1-3 Behandlungen ausreichend
- Für Erwachsene ab 18 Jahren

Anwendung:

Aktivieren (Klick)

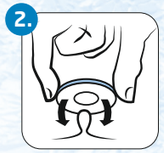

Vorbereiten

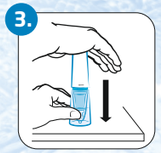

2 Sekunden laden

Prüfen

20 Sekunden

Mat.-Nr. 9100001555

1) Nicht anwenden bei Gesichtswarzen, Warzen im Genitalbereich, Dellwarzen, Muttermalen, Hühneraugen oder anderen Hautveränderungen.
2) Vor der Behandlung von Kindern unter 4 Jahren den Kinderarzt konsultieren und Dosierung beachten. 3) Nur an Warzen auf gesunden Hautstellen anwenden.